













RETROUVEZ NOUS SUR [www.campusvertdazur.fr](http://www.campusvertdazur.fr) DANS VOTRE ESPACE ENTREPRISE

INTITULÉS DES FORMATIONS COURTES		Nombre Heures	Voir Légende	ANNÉE 2024 / 2e semestre			
TECHNIQUES PAYSAGERES				SEPTEMBRE	OCTOBRE	NOVEMBRE	DECEMBRE
Parcours Drone	Règlementation et utilisation des drones	7			24		
	Initiation au pilotage des drones semi-professionnels	14			21 - 22		
	Obtention de l'attestation civile d'utilisateur d'aéronefs télépilotés	7				15	
Constructions paysagères	Maçonnerie paysagère	28					
	Pose de clôture	14					04-05
	Conception d'un bassin aquatique	21					02 - 03 - 04
	Entretien des bassins	14					09 - 10
	Initiation conduite de petits engins	21				04 - 05 - 06	
	Initiation aux techniques de construction de restanques	14					
	Construction et rénovation de restanques en pierres sèches	28					25 - 26 - 27 - 28
Parcours Arrosage	Connaissance et maintenance d'un réseau d'arrosage automatique	14				25-26	
	Conception d'un réseau d'arrosage automatique	14				13 - 14	
	Programmation connectée d'un réseau d'arrosage automatique	14					
Entretien du petit matériel thermique	14					16 - 17	
CONCEVOIR ET ENTRETENIR SON POTAGER				SEPTEMBRE	OCTOBRE	NOVEMBRE	DECEMBRE
Concevoir son potager		21					
PHYTOPHARMACEUTIQUE				SEPTEMBRE	OCTOBRE	NOVEMBRE	DECEMBRE
DESA Primo		21		30 Sept. - 1 <sup>er</sup> et 2 Oct.		12 - 13 - 14	
DENSA Primo		14		23 - 24			05 - 06 => 
OPE Primo		14		16 - 17	16 - 17		12 - 13
MVPP Primo		21				18 - 19 - 20	
Renouvellement DESA, DENSA, OPE et MVPP		7		18		27 => 	
Tests pour le DESA, DENSA, OPE et MVPP		2				28	
Lutte contre le Charançon rouge		14					02 - 03
Maladies et ravageurs		21					

2 Utilisation du BIOCONTRÔLE : Méthode alternative aux produits phytopharmaceutiques		14					16 - 17
Les pratiques alternatives dans l'entretien des espaces verts		14					
<b>TRAVAUX DE DÉBROUSSAILLEMENT</b>				<b>SEPTEMBRE</b>	<b>OCTOBRE</b>	<b>NOVEMBRE</b>	<b>DECEMBRE</b>
Organisation sécuritaire d'un chantier d'abattage		7					
Signalisation temporaire de chantier		14					
Abattage et tronçonnage		21					09 - 10 - 11
Débroussaillage sélectif		21					2-3-4
Utilisation et entretien d'une débroussailleuse et d'une tronçonneuse		21				04 - 05 - 06	
Utilisation sécuritaire d'un broyeur professionnel de végétaux		7					12
<b>PREVENTION DES RISQUES</b>				<b>SEPTEMBRE</b>	<b>OCTOBRE</b>	<b>NOVEMBRE</b>	<b>DECEMBRE</b>
SST : Sauveteur Secouriste du Travail		14			24 - 25 <b>COMPLET</b>		
GSA : Grimpeur sauveteur dans l'arbre		21				04 - 05 - 06	
Sécurisation de chantier de taille		14					
Gestes et postures		14					
<b>ENTRETIEN DES PLANTATIONS</b>				<b>SEPTEMBRE</b>	<b>OCTOBRE</b>	<b>NOVEMBRE</b>	<b>DECEMBRE</b>
Connaissance des végétaux		21					
Connaître et améliorer un sol en agro-écologie		21			02 - 04 - 11		
Taille de formation des végétaux		21					
Taille des fruitiers à noyaux et pépins		14					
Taille des oliviers		21					
Taille des agrumes		21					
<b>TRAVAUX EN HAUTEUR</b>				<b>SEPTEMBRE</b>	<b>OCTOBRE</b>	<b>NOVEMBRE</b>	<b>DECEMBRE</b>
Parcours Grimper et Travailler en Sécurité dans les arbres aux moyens de cordes (PGTS)	Positionnement du PGTS	14		Parcours 1 : 30 - 1 <sup>er</sup> Oct.		Parcours 3 : 7 et 8 Nov.	
	Unité 1 : Sécurité de chantier	14					
	Unité 2 : Etat des EPI et du matériel	14					
	Unité 3 : Analyse et diagnostic de l'arbre	21					
	Unité 4 : Initiation grimper, se déplacer et travailler en sécurité dans l'arbre	28					
	Unité 5 : Perfectionnement grimper, se	28					
				<p align="center"><i>Dates à suivre.</i></p> <p align="center">Répartition des participants en différents groupes sur les mois à venir - octobre - novembre et décembre 2024.</p>			

3	déplacer et travailler en sécurité dans l'arbre						
	Grimpeur Sauveteur dans l'Arbre (GSA)	21					
	Initiation au démontage de l'arbre avec ou sans rétention	42					
	Unité 6 : Démontage de l'arbre avec ou sans rétention	28					04 - 05 - 11 - 12
<b>STRATEGIE D'ENTREPRISE</b>				SEPTEMBRE	OCTOBRE	NOVEMBRE	DECEMBRE
Calculer au plus juste son prix de revient spécifique au secteur du paysage et des espaces verts	7			Dates à venir			
Photoshop : de la retouche photo au photomontage (en distanciel)	40						
Développer la notoriété digitale de l'entreprise	49						
Formation maître d'apprentissage (en distanciel et en présentiel)							
AutoCAD							
SketchUP							

### Prenez contact avec l'équipe des stages courts :

**Demande de formations sur mesure/INTRA : M. Yves GOMBERT**

Tél : 04.92.91.30.02

Mail : [yves.gombert@educagri.fr](mailto:yves.gombert@educagri.fr)

**Inscriptions aux formations Certiphyto et PGTS : Mme Sylvie NUBLING**

Tél : 04.92.91.08.36

Mail : [sylvie.nubling@educagri.fr](mailto:sylvie.nubling@educagri.fr)

**Inscriptions aux autres formations : Mme Laura LODIGIANI**

Tél : 04 92 91 30 05

Mail : [laura.lodigiani@educagri.fr](mailto:laura.lodigiani@educagri.fr) et [formations-courtes.antibes@educagri.fr](mailto:formations-courtes.antibes@educagri.fr)

### LÉGENDE :



Indispensable



Nouveauté



Complet



Sécurité



Distanciel

\*Les dates de ce tableau peuvent être sujettes à des modifications.

MAJ : OCT 2024